

## Schnitt des Beerenobstes - Johannisbeere

Gesundes Obst aus dem eigenen Garten ist mit Beerenobst keine Hexerei, wenn unter anderem einige Grundsätze beim Schnitt beachtet werden:

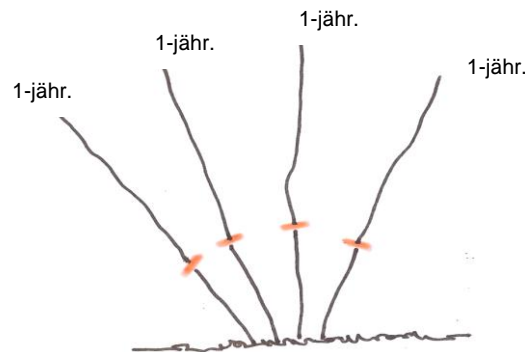
1. Rote und weiße Johannisbeeren fruchten bevorzugt an 2- und 3-jährigem Holz, schwarze Johannisbeeren an 1- und 2-jährigem Holz.
2. Der beste Schnittzeitpunkt liegt nach der Ernte.
3. Angestrebt wird ein lockerer Aufbau des Strauches mit 10 - 12 Gerüstästen, so dass der Strauch nach Regen rasch abtrocknen kann und die Gefahr von Pilzinfektionen auf feuchten Blättern zurück geht.
4. Ständige Trieberneuerung und Aufbau neuer Gerüstäste sorgt für eine gleichbleibende Fruchtqualität und Vitalität der Gehölze.
5. Wichtigste Erziehungsformen sind Strauch und Stämmchen.

### Schnitt von Johannisbeeren:

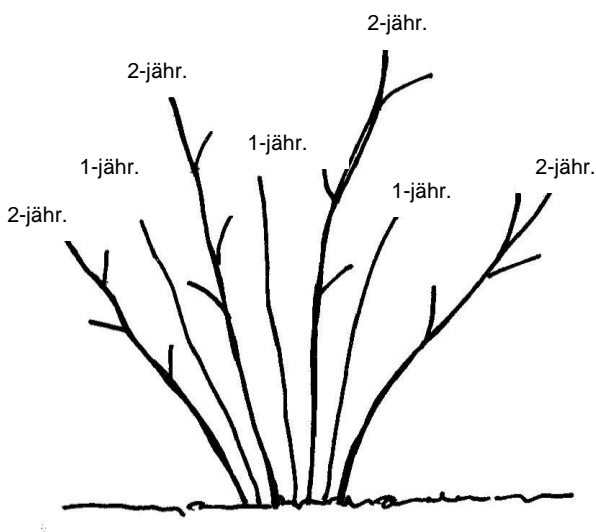
#### Im Pflanzjahr (1. Jahr)

Im Frühjahr werden bei der Pflanzung wurzelnackter Sträucher von den vorhandenen Trieben 4 - 5 der stärksten Triebe belassen und auf ein Drittel ihrer Länge auf eine nach außen stehende Knospe zurückgeschnitten.

Containerpflanzen brauchen keinen Rückschnitt.



Schnitt nach der Pflanzung



Pflanzenaufbau nach dem Schnitt im 2. Jahr  
(nach der Ernte)

#### Im 2. und 3. Jahr

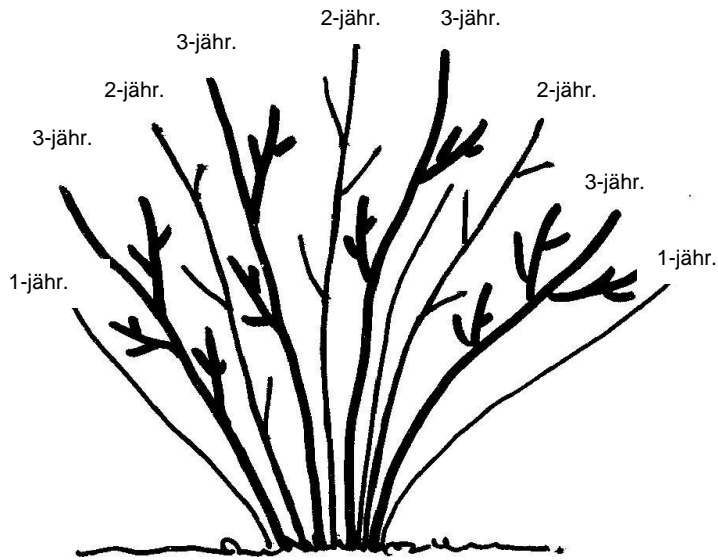
kann die Zahl der Gerüstäste auf 10 – 12 vergrößert werden.

Dafür bleiben die 3 - 4 kräftigsten Bodentriebe des letztjährigen Austriebes stehen.

Die schwächeren und krumm gewachsenen Triebe werden entfernt.

### Im 3. Jahr

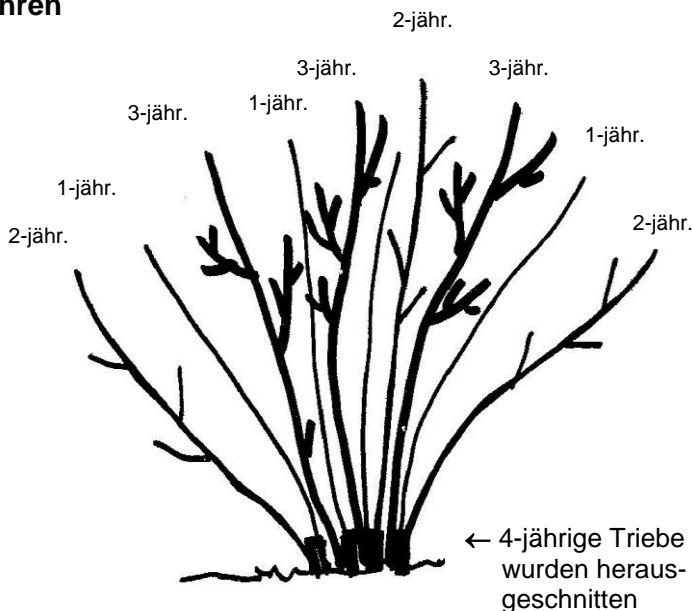
besteht der Strauch bereits aus 10 Gerüststäben.



Pflanzenaufbau nach dem Schnitt im 3. Jahr

### Im 4. und allen folgenden Jahren

wird der Aufbau des Strauches aus 10 – 12 Gerüststäben beibehalten und jährlich 3 – 4 Gerüststäbe, die älter als 4 – 5 Jahre sind (erkennlich am dunklen Holz und starker Verzweigung), weggeschnitten. Dafür lässt man 3 – 4 kräftige Neutriebe stehen. Alle sonstigen Neutriebe werden an der Basis entfernt, ebenso alle nach innen wachsenden und zu dicht stehenden Seitentriebe. Nur bei schwachwachsenden Sorten wird die Triebverlängerung um ein Drittel zurückgeschnitten.



Pflanzenaufbau nach dem Schnitt ab dem 4. Jahr

### Besonderheiten

Bei sich schlecht verzweigenden **roten Johannisbeersorten**, wie z. B. 'Red Lake', 'Stanza', 'Jonkheer van Tets' werden zusätzlich die Triebverlängerungen der Bodentriebe um ein Drittel zurückgenommen. Seitentriebe aus 2-jährigem und älterem Holz werden auf 3 - 4 Augen eingekürzt.

Bei **schwarzen Johannisbeeren** werden jährlich alle Gerüststäbe, die älter als 3 Jahre sind, weggeschnitten und dafür 3 - 4 kräftige Neutriebe belassen.

**Stämmchen** bilden ihre Krone nur aus 5 - 6 Trieben der Veredlungsstelle. Diese Triebe werden nach der Pflanzung um die Hälfte eingekürzt. In den Folgejahren werden zu dicht stehende Seitentriebe entfernt. Um die Krone jung zu halten, sollten ab dem 4. Standjahr jährlich 1 – 2 Gerüststäbe auf einen Neutrieb zurückgeschnitten werden, der nahe an der Veredelungsstelle herauswächst.