

VitiMonitoring



Kurzanleitung Probenergebnisse eintragen

The screenshot displays the VitiMonitoring web application. At the top, the logo for LWG (Landesweingärtenerverband Bayern) is visible on the left, and the text 'Bayerische Landesanstalt für Weinbau und Gartenbau' is on the right. The main heading is 'VitiMonitoring Wankarte'. Below this, there are navigation tabs: 'Wankarte', 'Detailkarte', 'Liste Meldungen', and 'Hilfe'. The central part of the page is a map of the Franconian wine region, showing various towns and vineyard areas. A green circle on the map indicates a specific monitoring point. On the right side of the map, there is a 'Bedienung' (Operation) section with instructions: 'Mit gedrückter [Rechteck] Taste können Sie mit der Maus auf ein Rechteck zoomen.' and 'Ein Klick auf einen Punkt öffnet eine Grafik mit dem zeitlichen Verlauf der Beobachtungen.' Below this is a 'Legende' (Legend) section with three entries: 'aktuelle Warnung' (indicated by a yellow square), 'aktuelle Meldung' (indicated by a red square), and 'Eintrag älter als 14 Tage' (indicated by a grey square). Further down, there are 'Externe Links' (External Links) including 'Monitoringstelle des VRI Freiburg', 'Staatliches Weinbauinstitut Freiburg', 'Schadbilder zu den Krankheiten' (with a link to Hochschule Geisenheim), and 'Homepage der LWG Bayerische Landesanstalt für Weinbau und Gartenbau'. At the bottom of the map area, there is an 'Impressum' (Imprint) and 'Impressum und Datenschutzerklärung' (Imprint and Data Protection Declaration) link. The version information 'Version 0.8.8 (Build 81) - angemeldete Nutzer: 2' is visible at the bottom of the map.

VitiMonitoring © 2018. Eine Gemeinschaftsentwicklung von [Staatliches Weinbauinstitut Freiburg](#) und [LWG Bayern](#). [Impressum](#) und [Datenschutzerklärung](#)
Alle Daten ohne Gewähr, Nutzung auf eigene Verantwortung.

1. Seite starten

Öffnen Sie Ihren Browser



Geben Sie <https://vitimonitoring.de> in die Befehlszeile ein.



Warnkarte



[https://vitimonitoring.de/\\$/](https://vitimonitoring.de/$/)

2. Anmelden

Melden Sie sich mit Ihrer Benutzerkennung und Ihrem Passwort im System an.

Bayerische Landesanstalt für
Weinbau und Gartenbau



[Anmelden](#)



VitiMonitoring

Warnkarte

Bayerische Landesanstalt für
Weinbau und Gartenbau



[Anmelden](#)



Bedienung:

Mit gedrückter -Taste können Sie mit der Maus auf ein Rechteck zoomen.

Ein Klick auf einen Punkt öffnet eine Grafik mit dem zeitlichen Verlauf der Beobachtungen.

Legende:

aktuelle Warnung

aktuelle Meldung

Eintrag älter als 14 Tage

Externe Links:

[Monitoringseite des WBI Freiburg](#)

Staatliches Weinbauinstitut Freiburg

[Schadbilder zu den Krankheiten](#)

Hochschule Geisenheim

[Homepage der LWG](#)

Bayerische Landesanstalt für Weinbau und Gartenbau

[Impressum](#)

Impressum und Datenschutzerklärung

Anmeldung

Name

Passwort



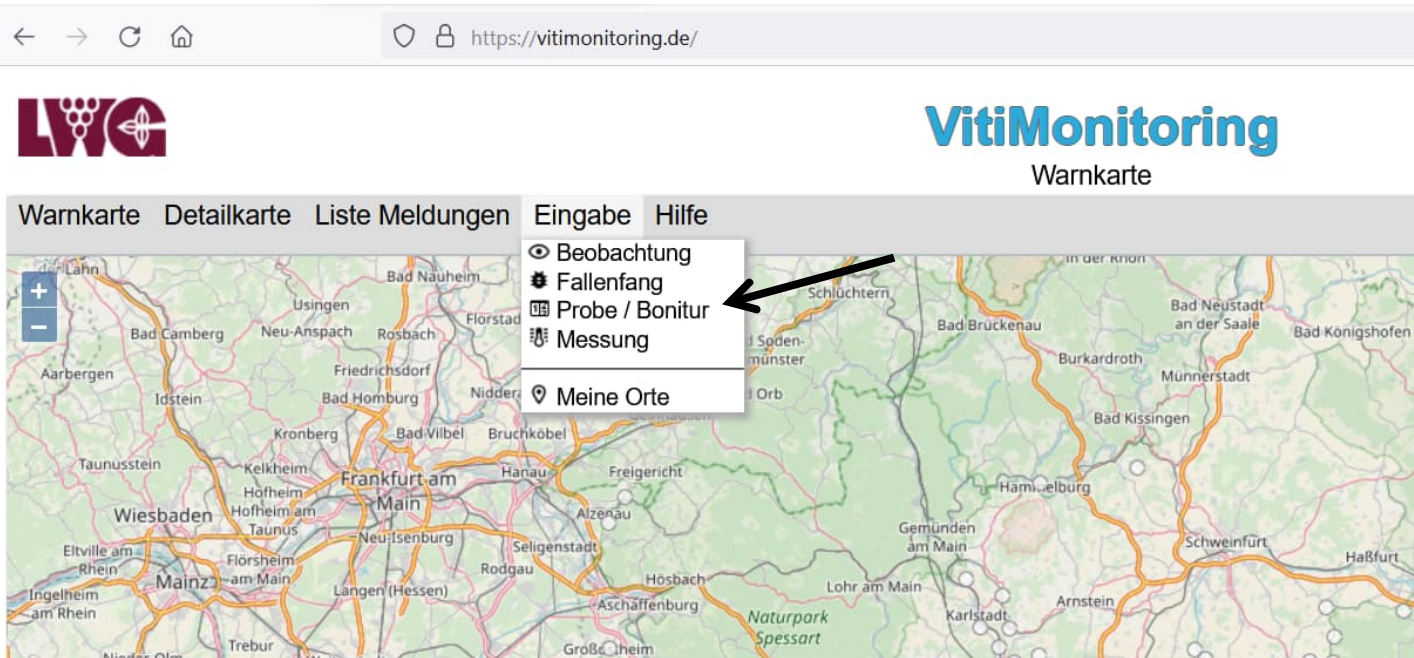
OK



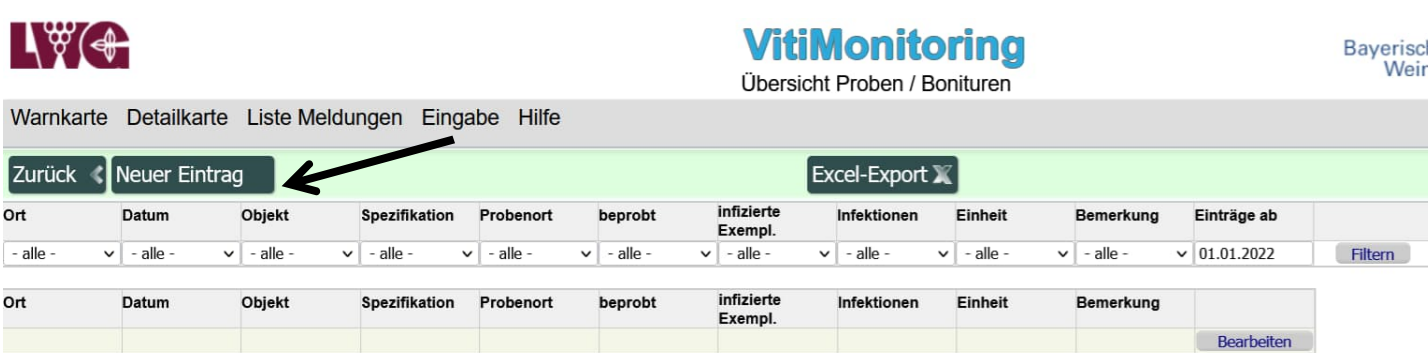
Abbruch



3. „Probe/Bonitur“ aus dem Eingabemenü wählen.



4. Schaltfläche „Neuer Eintrag“ in der Übersicht der Probe/Bonitur anklicken.



5. Gemarkung, Standort und Probenstelle aus dem Drop Down Menü wählen.

VitiMonitoring

Neue Probe / Bonitur

Übersicht Proben / Bonituren

Meine Orte und Probenstellen

Datum der Probennahme 23.02.2022

Gemarkung Bitte auswählen

Standort

Probenstelle Bitte auswählen

weiter zur Eingabe >

6. Klick auf „weiter zur Eingabe“.

Übersicht Proben / Bonituren

Meine Orte und Probenstellen

Datum der Probennahme 23.02.2022

Gemarkung Castell

Standort Kirchberg Regent 1

Probenstelle Kirchberg Regent 1_KEF Eiablage Probe

weiter zur Eingabe >

7. Datum anpassen und Anzahl der beprobten Exemplare, wenn nicht voreingestellt, der infizierten Exemplare und der Infektionen in die Eingabemaske eintragen, beim Traubenwickler getrennt nach Ei und Larve möglich.

VitiMonitoring

Eingabe Probe / Bonitur

ilfe

Proben für:

Castell/Kirchberg Regent 1

25.08.2022

Schädling Krankheit Nützlich Abiotische Schäden

Bekreuzter Traubenwickler Einbindiger Traubenwickler **KEF Eiablage** Kräuselmilbe Longidorus Paralongidorus Pockenmilbe Rebenthrips

Xyphinema

Kirchberg Regent 1_KEF Eiablage Probe ()

Beprobte Exemplare: 50

Bemerkung:

Anzahl infizierte Exemplare:

Anzahl Infektionen:

Bekreuzter Traubenwickler

Einbindiger Traubenwickler

Xyphinema

Berg Rondell Monitoring_BTW Probe (Eiablage)

Beprobte Exemplare:

Berg Rondell Monitoring_BTW Probe (Larve)

Beprobte Exemplare:

8. Abmelden

Beenden Sie Ihre Eingabe, indem Sie sich abmelden.

Bayerische Landesanstalt für
Weinbau und Gartenbau



Willkommen Astrid Baumann [Abmelden](#)



Kontakt Daten zu VitiMonitoring

Bei Problemen oder Fragen zur Arbeit mit dem Programm VitiMonitoring wenden Sie sich bitte an:

Astrid Baumann 0931 9801 3571
0172 1870156
astrid.baumann@lwg.bayern.de

Heinrich Hofmann 0931 9801 3502
heinrich.hofmann@lwg.bayern.de

Petra Hönig 0931 9801 3572
petra.hoenig@lwg.bayern.de

Rebschutzteam rebschutz@lwg.bayern.de

Sollte das Programm VitiMonitoring abstürzen oder hängen bleiben und ein Neustart des Computers und des Programmes sind erfolglos, wenden Sie sich bitte unter Angabe des Betreffs ‚VitiMonitoring Franken‘ an

Herrn Krause 07664 96 25 78
GEOsens GmbH info@geosens.de