

# VitiMonitoring

## Kurzanleitung In 7 Schritten zum ersten Eintrag



The screenshot shows the VitiMonitoring web application. At the top, there is a navigation bar with the LWG logo, the title "VitiMonitoring Warnkarte", and the logo of the Bayerische Landesanstalt für Weinbau und Gartenbau. Below the navigation bar is a map of the Franconian wine region, centered on Würzburg. A sidebar on the right contains the following information:

- Bedienung:** Mit gedrückter Taste können Sie mit der Maus auf ein Rechteck zoomen. Ein Klick auf einen Punkt öffnet eine Grafik mit dem zeitlichen Verlauf der Beobachtungen.
- Legende:** ● aktuelle Warnung ● aktuelle Meldung   
Eintrag älter als 14 Tage
- Externe Links:** [Monitoring des Viti Freiburg](#) [Staatliches Weinbauministerium Freiburg](#) [Schadbilder zu den Krankheiten](#) [Hochschule Gießenheim](#) [Homepage der LWG](#) [Bayerische Landesanstalt für Weinbau und Gartenbau](#) [Impressum](#) [Impressum und Datenschutzerklärung](#)

VitiMonitoring © 2018. Eine Gemeinschaftsentwicklung von [Staatliches Weinbauministerium Freiburg](#) und [LWG Bayern](#). [Impressum](#) und [Datenschutzerklärung](#)  
Alle Daten ohne Gewähr, Nutzung auf eigene Verantwortung.

# 1. Seite starten

Öffnen Sie Ihren Browser



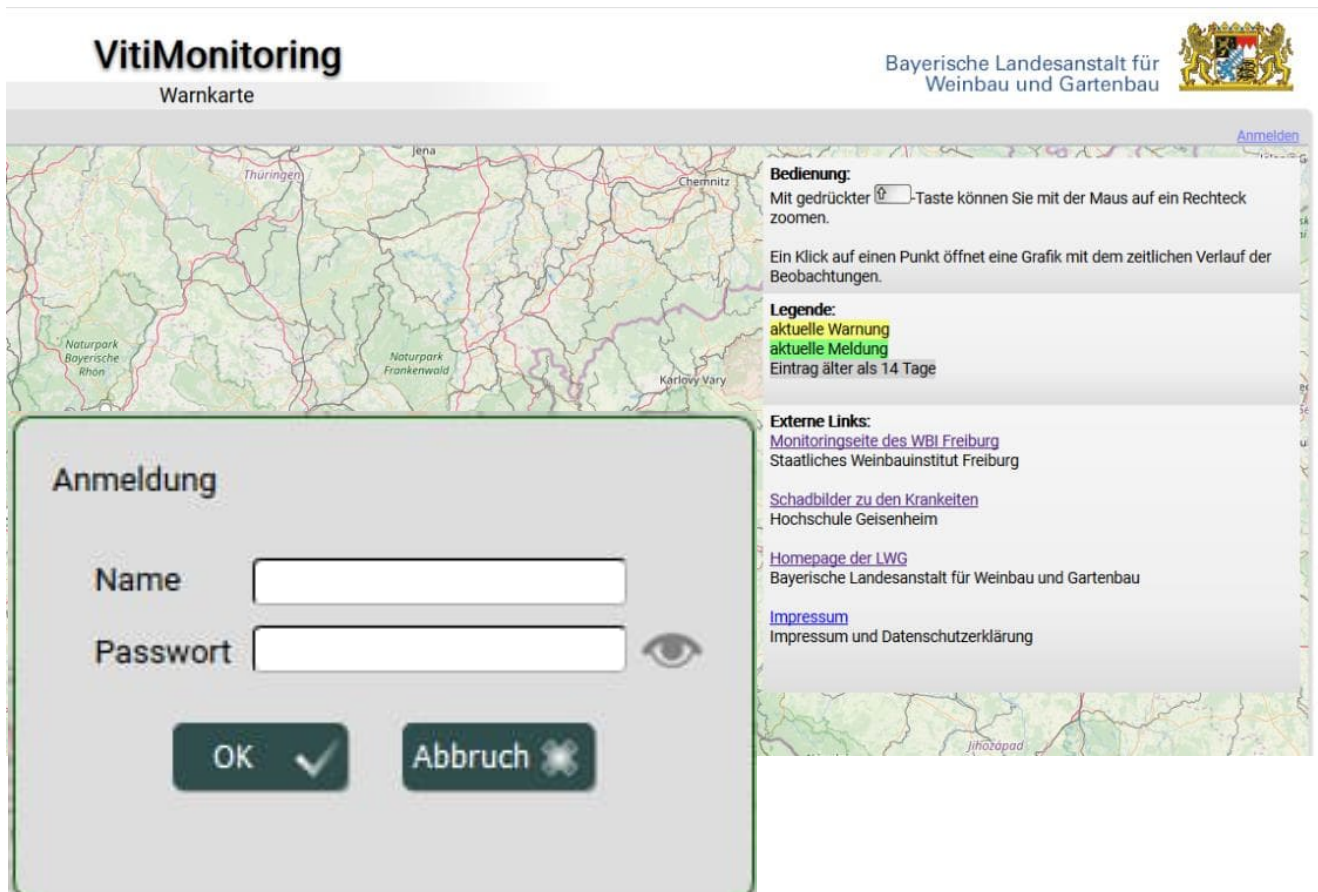
Geben Sie <https://vitimonitoring.de> in die Befehlszeile ein.

A screenshot of a browser's address bar. On the left, there is a grey information icon (i) and a green padlock icon. To the right of these icons, the text "https://vitimonitoring.de/\$/" is displayed in a blue, monospace-style font. The address bar has a light grey background and a thin blue line above it.

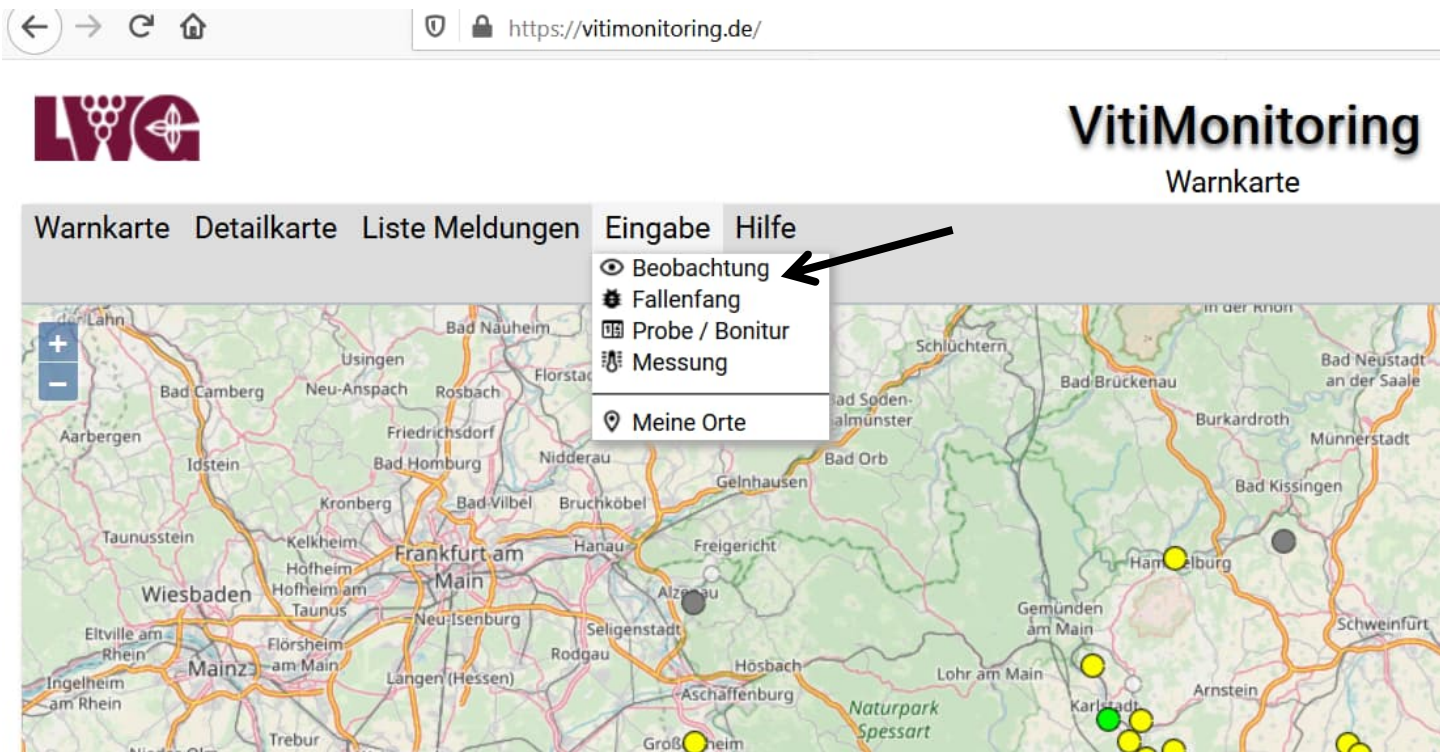
  `https://vitimonitoring.de/$/`

## 2. Anmelden

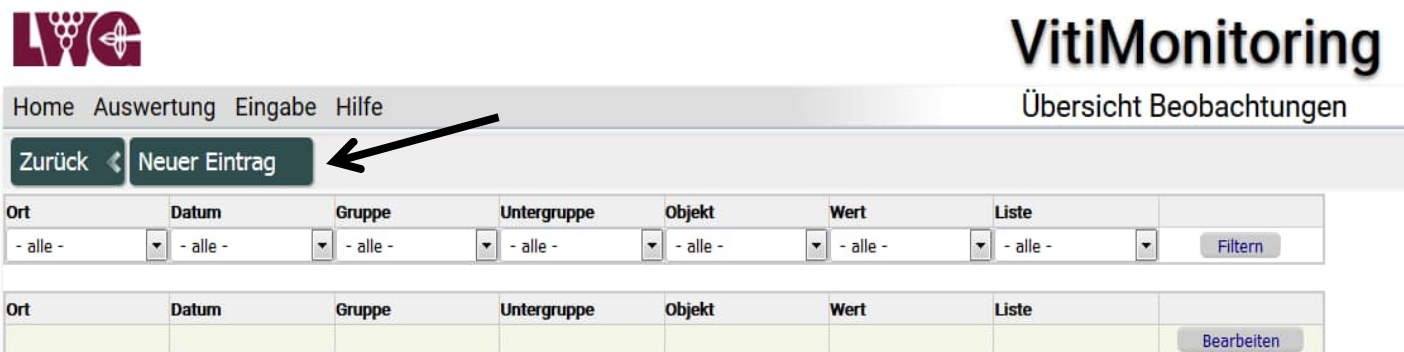
Melden Sie sich mit Ihrer Benutzerkennung und Ihrem Passwort im System an.



### 3. „Beobachtung“ aus dem Eingabemenü wählen.



### 4. Schaltfläche „Neuer Eintrag“ in der Übersicht der Beobachtungen anklicken.



## 5. Gemarkung aus dem Drop Down Menü wählen.

VitiMonitoring

Neue Beobachtung

### Übersicht Beobachtungen

Datum der Beobachtung 08.04.2021

Gemarkung / Standort

Bitte auswählen  
Bitte auswählen  
Gemarkung Nordheim a. Main

weiter zur Eingabe >

## 6. Klick auf „weiter zur Eingabe“.

# 7. Datum anpassen und Beobachtungen in die Eingabemaske eintragen.

## VitiMonitoring Eingabe Beobachtungen

fe



Beobachtungen für: **Gemarkung Nordheim a. Main** **08.04.2021**



VitiMonitoring  
Eingabe Beobachtungen

Bayerische Landesanstalt für  
Weinbau und Gartenbau



[Warnkarte](#) [Detailkarte](#) [Liste Meldungen](#) [Eingabe](#) [Hilfe](#)

Willkommen Astrid Baumann [Abmelden](#)

Zurück < Beobachtungen für: **Gemarkung Nordheim a. Main** **18.05.2021** Weiter >

**Biologische Entwicklung** Erstbefall Krankheit Schädling Nützlinge Abiotische Schäden

**Stadium**

BBCH Stadium  Bemerkung:

**Biologische Entwicklung** Erstbefall Krankheit Schädling Nützlinge Abiotische Schäden

**Stadium**

BBCH Stadium  Bemerkung:

- nicht beobachtet
- nicht beobachtet
- 00 - Vegetationsruhe
- 01 - Beginn Knospenschwellen
- 03 - Ende Knospenschwellen
- 05 - Wolle-Stadium
- 07 - Knospenaufbr. Beginn
- 09 - Knospenaufbr. Ende
- 11 - Erstes Blatt
- 12 - 2 Blätter
- 13 - 3 Blätter

VitiMonitoring © 2018. Eine Gemeinschaftsarbeit  
Alle Daten ohne Gewähr, Nutzung auf eigene Verantwortung

[Bayerische Landesanstalt für Weinbau und Gartenbau Veitshöchheim](#) und  
[Datenschutzerklärung](#)



Biologische Entwicklung

**Erstbefall**

Krankheit

Schädling

Nützlinge

Abiotische Schäden

**Pilze**

Peronospora Art Befallsort

nicht beobachtet

Bemerkung:



Oidium Art Befallsort

nicht beobachtet

Bemerkung:



Blatt

Gescheine

Frucht/Traube

Trieb

VitiMonitoring © 2018. Eine Gemeinschaftserstellung der Landesanstalt für Weinbau und Gartenbau Veitshöchheim  
Alle Daten ohne Gewähr, Nutzung auf eigene Verantwortung

Landesanstalt für Weinbau und Gartenbau Veitshöchheim  
[Datenschutz und Datenschutzerklärung](#)

Biologische Entwicklung

Erstbefall

**Krankheit**

Schädling

Nützlinge

Abiotische Schäden

**Pilze**

Viren

Bakterien

Peronospora	<input checked="" type="radio"/> nicht beobachtet	<input type="radio"/> kein Befall	<input type="radio"/> schwach	<input type="radio"/> mittel	<input type="radio"/> stark	<input type="radio"/> sehr stark	<input type="text" value="Bemerkung:"/>	
Oidium	<input checked="" type="radio"/> nicht beobachtet	<input type="radio"/> kein Befall	<input type="radio"/> schwach	<input type="radio"/> mittel	<input type="radio"/> stark	<input type="radio"/> sehr stark	<input type="text" value="Bemerkung:"/>	
Roter Brenner	<input checked="" type="radio"/> nicht beobachtet	<input type="radio"/> kein Befall	<input type="radio"/> schwach	<input type="radio"/> mittel	<input type="radio"/> stark	<input type="radio"/> sehr stark	<input type="text" value="Bemerkung:"/>	
Botrytis	<input checked="" type="radio"/> nicht beobachtet	<input type="radio"/> kein Befall	<input type="radio"/> schwach	<input type="radio"/> mittel	<input type="radio"/> stark	<input type="radio"/> sehr stark	<input type="text" value="Bemerkung:"/>	
Schwarzfleckenkrankheit	<input checked="" type="radio"/> nicht beobachtet	<input type="radio"/> kein Befall	<input type="radio"/> schwach	<input type="radio"/> mittel	<input type="radio"/> stark	<input type="radio"/> sehr stark	<input type="text" value="Bemerkung:"/>	
Esca	<input checked="" type="radio"/> nicht beobachtet	<input type="radio"/> kein Befall	<input type="radio"/> schwach	<input type="radio"/> mittel	<input type="radio"/> stark	<input type="radio"/> sehr stark	<input type="text" value="Bemerkung:"/>	
Eutypa	<input checked="" type="radio"/> nicht beobachtet	<input type="radio"/> kein Befall	<input type="radio"/> schwach	<input type="radio"/> mittel	<input type="radio"/> stark	<input type="radio"/> sehr stark	<input type="text" value="Bemerkung:"/>	
Schwarzfäule	<input checked="" type="radio"/> nicht beobachtet	<input type="radio"/> kein Befall	<input type="radio"/> schwach	<input type="radio"/> mittel	<input type="radio"/> stark	<input type="radio"/> sehr stark	<input type="text" value="Bemerkung:"/>	
Grünfäule	<input checked="" type="radio"/> nicht beobachtet	<input type="radio"/> kein Befall	<input type="radio"/> schwach	<input type="radio"/> mittel	<input type="radio"/> stark	<input type="radio"/> sehr stark	<input type="text" value="Bemerkung:"/>	
Rosafäule	<input checked="" type="radio"/> nicht beobachtet	<input type="radio"/> kein Befall	<input type="radio"/> schwach	<input type="radio"/> mittel	<input type="radio"/> stark	<input type="radio"/> sehr stark	<input type="text" value="Bemerkung:"/>	

## 8. Abmelden

Beenden Sie Ihre Eingabe, indem Sie sich abmelden.

Bayerische Landesanstalt für  
Weinbau und Gartenbau



Willkommen Astrid Baumann [Abmelden](#)





# Kontakt Daten zu VitiMonitoring

Bei Problemen oder Fragen zur Arbeit mit dem Programm VitiMonitoring wenden Sie sich bitte an:

Astrid Baumann      0931 9801 3571  
                                 0172 1870156  
[astrid.baumann@lwg.bayern.de](mailto:astrid.baumann@lwg.bayern.de)

Heinrich Hofmann    0931 9801 3502  
[heinrich.hofmann@lwg.bayern.de](mailto:heinrich.hofmann@lwg.bayern.de)

Petra Hönig            0931 9801 3572  
[petra.hoenig@lwg.bayern.de](mailto:petra.hoenig@lwg.bayern.de)

Rebschutzteam        [rebschutz@lwg.bayern.de](mailto:rebschutz@lwg.bayern.de)

Sollte das Programm VitiMonitoring abstürzen oder hängen bleiben und ein Neustart des Computers und des Programmes sind erfolglos, wenden Sie sich bitte unter Angabe des Betreffs ‚VitiMonitoring Franken‘ an

Herrn Krause            07664 96 25 78  
GEOsens GmbH        [info@geosens.de](mailto:info@geosens.de)